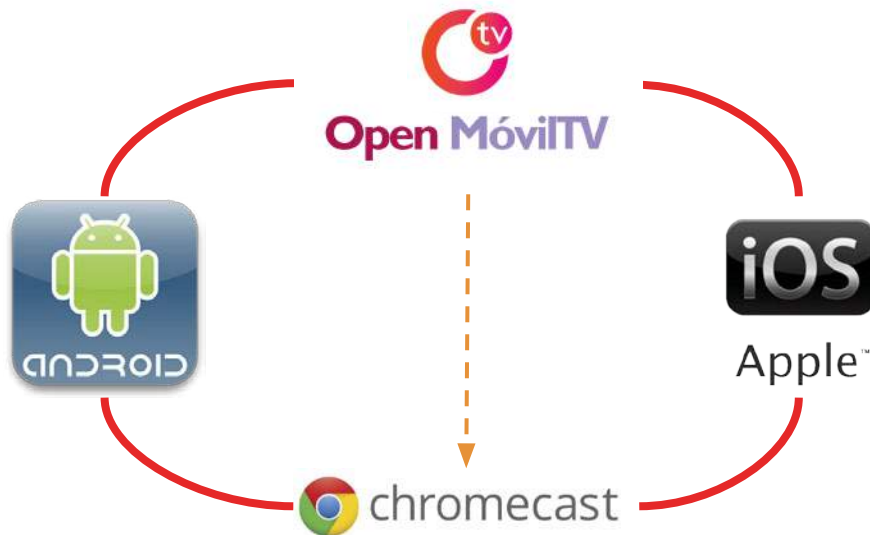



# Tutorial: Como ver la televisión de Open Móvil Tv a través de Google Chromecast



**Para sistema Android:**

**Abrimos la Aplicación y nos autenticamos escribiendo su usuario y la contraseña facilitada, esperamos unos segundos y veremos la parrilla de canales y pulsamos sobre el canal que queremos ver.**



Para sistema Android:

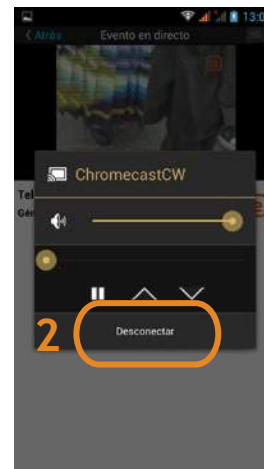
Una vez tenemos el canal en reproducción, pulsamos el logo de ChromeCast<sup>(1)</sup>, en la esquina superior derecha de la aplicación y en la ventana emergente, pulsamos sobre el nombre de su dispositivo Chromecast<sup>(2)</sup>, nos aparecerá el logo relleno<sup>(3)</sup> y acto seguido tendremos el canal en su televisión<sup>(4)</sup>



4


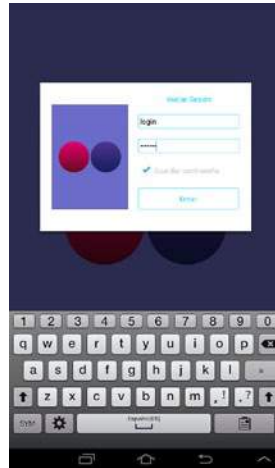
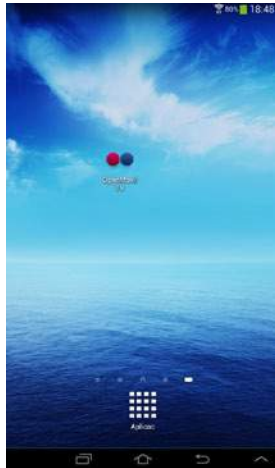
Para sistema Android:

Para desconectar pulsamos el logo de Chromecast relleno(1) y en la ventana emergente pulsamos “Desconectar”(2).



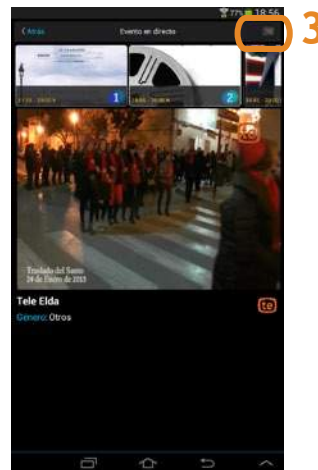
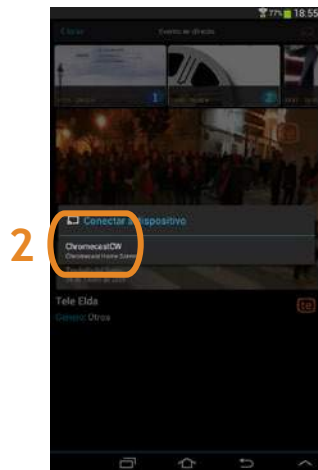
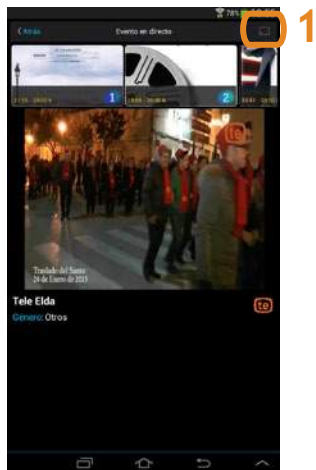
Para sistema Android (versión tablet):

Abrimos la Aplicación y nos autenticamos usando su número de abonado y la contraseña facilitada, esperamos unos segundos y veremos la parrilla de canales y pulsamos sobre el canal que queremos ver.



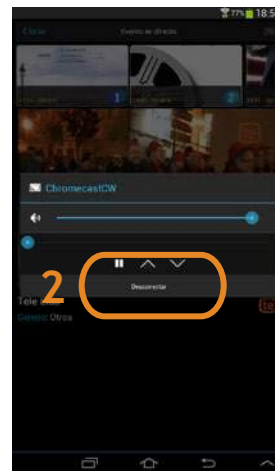
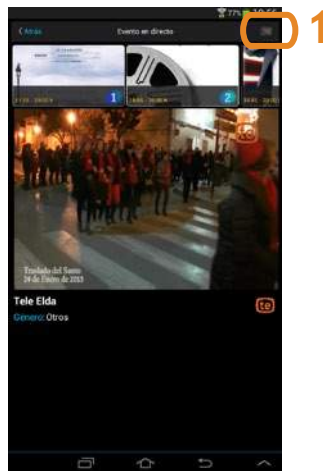
Para sistema Android (versión tablet):

Una vez tenemos el canal en reproducción, pulsamos el logo de ChromeCast<sup>(1)</sup>, en la esquina superior derecha de la aplicación y en la ventana emergente, pulsamos sobre el nombre de su dispositivo Chromecast<sup>(2)</sup>, nos aparecerá el logo relleno<sup>(3)</sup> y acto seguido tendremos el canal en su televisión<sup>(4)</sup>




Para sistema Android (versión tablet):

Para desconectar pulsamos el logo de Chromecast rellenado (1) y en la ventana emergente pulsamos “Desconectar” (2).



Para sistema Apple ios:

Abrimos la Aplicación y nos autenticamos usando su número de abonado y la contraseña facilitada, esperamos unos segundos y veremos la parrilla de canales y pulsamos sobre el canal que queremos ver.





Para sistema Apple ios:

Una vez tenemos el canal en reproducción, pulsamos el logo de ChromeCast<sup>(1)</sup>, en la esquina superior derecha de la aplicacion y en la ventana emergente, pulsamos sobre el nombre de su dispositivo Chromecast<sup>(2)</sup>, nos aparecerá el logo coloreado en azul<sup>(3)</sup> y acto seguido tendremos el canal en su televisión<sup>(4)</sup>



Para sistema Apple ios:

Para desconectar pulsamos el logo de Chromecast coloreado de azul<sup>(1)</sup> y en la ventana emergente pulsamos “Desconectar”<sup>(2)</sup>.

